


Oberwasser- Hauswasserwerke

Oase – SV vertikal



Set bestehend aus:
in Einzelteile geliefert

 sehr lauffähiges
Hauswasserwerk


- Oberwasserpumpe 3 SV bzw. 5 SV (vertikal)
- Garnitur Gegenflansch 1" bzw. 5/4"
- Membrankessel 60L bzw. 100L / 10bar
- Druckschalter MDR 5/8
- Manometer 63° 0-10 bar Anschluss unten
- Schütz-/ Motorschutz (3x400V+N)
- Fußventil 5/4" bzw. 6/4"

Type	Pumpe Type	kW	V	iA	Membran- kessel	l min	H m	Artikelnr.	S	D
O-4053 SV M60v	3 SV 08 F007 T	0,75	400	2,0	60 L / 10 bar	40	53	210 0035	1"	1"
O-4068 SV M60v	3 SV 10 F011 T	1,10	400	2,6	60 L / 10 bar	40	68	210 0036	1"	1"
O-8042 SV M100v	5 SV 07 F011 T	1,10	400	2,6	100 L / 10 bar	80	42	210 0037	5/4"	5/4"
O-8056 SV M100v	5 SV 09 F015 T	1,50	400	3,5	100 L / 10 bar	80	56	210 0038	5/4"	5/4"

Oase – Euroinox vertikal



Set bestehend aus:
in Einzelteile geliefert

 sehr lauffähiges
Hauswasserwerk


- Oberwasserpumpe Euroinox (horizontal)
- Membrankessel 60L bzw. 100L / 10bar
- Druckschalter MDR 5/8
- Schütz-/ Motorschutz (3x400V+N) bei 400V Ausf.
- Manometer 63° 0-10 bar Anschluss unten
- Fußventil 5/4"

Type	Pumpe Type	kW	V	iA	Membran- kessel	l min	H m	Artikelnr.	S	D
O-3040 EM M60v	Euroinox 40/30M	0,55	230	3,9	60 L / 10 bar	30	38	210 0031	1"	1"
O-3040 ET M60v	Euroinox 40/30T	0,55	400	1,6	60 L / 10 bar	30	38	210 0032	1"	1"
O-3050 ET M100v	Euroinox 40/50T	0,75	400	2,2	100 L / 10 bar	30	50	210 0033	1"	1"
O-3060 ET M100v	Euroinox 50/50T	1,00	400	2,5	100 L / 10 bar	30	62	210 0034	1"	1"

Oberwasser- Hauswasserwerke

Oase – Euroinox horizontal



 sehr lauffähiges Hauswasserwerk

Set bestehend aus:


Ausführung 230V steckerfertig zusammengebaut
Ausführung 400V zusammengebaut aber nicht verkabelt

- Oberwasserpumpe Euroinox 40/30 bzw. 40/50
- Zwischenstück
- Druckschalter PT 7
- Manometer 63° 0-10 bar
- Membrandruckgefäß 80 Liter horizontal
- Metallschlauch 1"
- Schütz-/ Motorschutz (3x400V+N) bei 400V Ausf.

Type	Pumpe Type	kW	V	iA	Membran- kessel	I min	H m	Artikelnr.	S	D
O-3040 EM M80h	E-Inox 40/30M	0,55	230	3,9	80 L / 10 bar	30	38,1	210 0012	1"	1"
O-3040 ET M80h	E-Inox 40/30T	0,55	400	1,6	80 L / 10 bar	30	38,6	210 0028	1"	1"
O-3050 EM M80h	E-Inox 40/50M	0,75	230	5,3	80 L / 10 bar	30	50	210 0029	1"	1"
O-3050 ET M80h	E-Inox 40/50T	0,75	400	2,2	80 L / 10 bar	30	50	210 0030	1"	1"

Oase – AM horizontal



 sehr lauffähiges Hauswasserwerk

Set bestehend aus:

Ausführung 230V steckerfertig zusammengebaut
Ausführung 400V zusammengebaut aber nicht verkabelt

- Oberwasserpumpe AM/10; A/10; A/12
- Zwischenstück
- Druckschalter PT 7
- Manometer 63° 0-10 bar
- Membrandruckgefäß 60* / 80 Liter horizontal
* variabel auch mit 50 Liter Kessel
- Metallschlauch 1"
- Schütz-/ Motorschutz (3x400V+N) bei 400V Ausf.

Type	Pumpe Type	kW	V	iA	Membran- kessel	I min	H m	Artikelnr.	S	D
O-4048 M M60h	AM/10	0,75	230	6	60 L / 10 bar*	40	48	210 0011	1"	1"
O-4048 M M80h	AM/10	0,75	230	6	80 L / 10 bar	40	48	210 0025	1"	1"
O-4048 T M80h	A/10	1,00	400	2,5	80 L / 10 bar	40	48	210 0026	1"	1"
O-4056 T M80h	A/12	1,00	400	2,5	80 L / 10 bar	40	56	210 0027	1"	1"

Oberwasser- Hauswasserwerke

Oase – JET horizontal



Set bestehend aus:

Ausführung 230V steckerfertig zusammengebaut
Ausführung 400V zusammengebaut aber nicht verkabelt

- Oberwasserpumpe JET 82M/T; 102T
- Zwischenstück
- Druckschalter PT 7
- Manometer 63° 0-10 bar
- Membrandruckgefäß 24 / 60* / 80 Liter horizontal
* variabel auch mit 50 Liter Kessel
- Metallschlauch 1"
- Schütz-/ Motorschutz (3x400V+N) bei 400V Ausf.

Type	Pumpe Type	kW	V	iA	Membran- kessel	l min	H m	Artikelnr.	S	D
O-3030J M M24h	JET 82M	0,60	230	3,8	24 L / 10 bar	30	30	210 0014	1"	1"
O-3030J M M60h	JET 82M	0,60	230	3,8	60 L / 10 bar*	30	30	210 0022	1"	1"
O-3030J T M60h	JET 82T	0,60	400	1,6	60 L / 10 bar*	30	36	210 0023	1"	1"
O-3036J T M80h	JET 102T	0,75	400	1,6	80 L / 10 bar	30	36	210 0024	1"	1"

Oase – JET-0



Set bestehend aus:

zusammengebaut

- Oberwasserpumpe JET 82M; 102M; Inox 82M
- Membrandruckgefäß 24 Liter
- Zwischenstück
- Druckschalter PT7
- Manometer 63° 0-10 bar
- Transportgriff

Type	Pumpe Type	kW	V	iA	Membran- kessel	l min	H m	Artikelnr.	S	D
O-3030J M M24o	JET 82M	0,60	230	3,8	24 L / 8 bar	30	30	210 0016	1"	1"
O-3036J M M24o	JET 102M	0,75	230	5,1	24 L / 8 bar	30	36	210 0021	1"	1"
O-3030I M M24o	Inox 82M	0,60	230	3,8	24 L / 8 bar	30	30	210 0015	1"	1"

Oberwasser- Hauswasserwerke

Oase – Inox-Smartpress



Set bestehend aus:

Pumpe und Schaltautomat

- Oberwasserpumpe JET 82M; 102M; Inox 82; 102
- Schaltautomat Smartpress
- mit Griff und 2m Anschlusskabel

Type	Pumpe Type	kW	V	iA	mit Schaltautom.	I min	H m	Artikelnr.	S	D
O-3030J-Smart	JET 82M	0,60	230	3,8	X	30	30	210 0019	1"	1"
O-3036J-Smart	JET 102M	0,75	230	5,1	X	30	36	210 0020	1"	1"
O-3030I -Smart	Inox 82	0,60	230	3,8	X	30	30	210 0017	1"	1"
O-3036I -Smart	Inox 102	0,75	230	5,1	X	30	36	210 0018	1"	1"

Ihr Verkaufsberater: